







Protocol Normal de Reacción de Emergencia

	<i>Administración</i>	<i>Maestros</i>	<i>Estudiantes</i>	<i>Visitantes</i>
 <p>Código Verde</p>	<ul style="list-style-type: none"> * Continúe con la rutina 	<ul style="list-style-type: none"> *Asegure el perimetro *Continúe con la rutina 	<ul style="list-style-type: none"> * Continúe con la rutina 	<ul style="list-style-type: none"> Solo visitantes autorizados, Personal del Distrito, Padres con permiso de visitante
 <p>Código Amarillo</p>	<ul style="list-style-type: none"> *Llame el código a través de intercomunicador o correo electrónico *Notificación al distrito * Discreción de Administrador para llamar 	<ul style="list-style-type: none"> *Asegure el perimetro *Aumente la conciencia situacional *Lleve alumnos dentro del edificio *Pase lista * Continúe con la rutina 	<ul style="list-style-type: none"> “Horario de lluvia” * Continúe con la rutina *Puede salir del salón con permiso del maestro/a * Utilice lugar alternativo para la llegada o salida de kínder 	<ul style="list-style-type: none"> *Discreción de Adminstrador
 <p>Código Azul</p>	<p><u>Emergencia Medica</u></p> <ul style="list-style-type: none"> *persona que no responde *Anuncia Código Azul *Indica localización *llevar AED 	<ul style="list-style-type: none"> * Evaluar la respiración y capacidad de respuesta *Llama al 911/Oficina principal *Si no hay respiración inicia primeros auxilios *Retiré estudiantes como sea necesario *Aplicar AED siga las indicaciones –no responsivo –sin respiración 	<ul style="list-style-type: none"> *Siga la dirección del profesor *No utilice teléfono celular personal 	<ul style="list-style-type: none"> *Solo se permite visitantes autorizados *Permitir bomberos/ ambulancia/ Policia
 <p>Código Rojo</p>	<p>*LOCK DOWN</p> <p>Respuesta interinstitucional</p> <ul style="list-style-type: none"> *Dept de Policia *Dept de Bomberos *Notificación al distrito y padres 	<ul style="list-style-type: none"> *Cierre la puerta del salon/ no le habra a nadie *Apague las luces/ guarde silencio *Aléjese de la vista *Pase lista *Esperar para “Todo seguro” 	<ul style="list-style-type: none"> *Reporte a sitio alternativo si salón está cerrado * Aléjese de la vista *Guarde silencio *No puede utilizar teléfonos celulares *Utilice balde como retrete 	<ul style="list-style-type: none"> *No se permiten visitantes
 <p>Evaquar</p>	<ul style="list-style-type: none"> *Evacuár edificio usando rutas de incendios *Notificación al distrito 	<ul style="list-style-type: none"> *Conduzca evacuación al sitio indicado * Pase lista *Notifique administracion de alumnos que faltan, adicionales o heridos 	<ul style="list-style-type: none"> *Deja tus cosas *Forma una linea *Tomese de la mano *Sin Hablar 	<ul style="list-style-type: none"> * No se permiten visitantes
 <p>Resguardar</p>	<ul style="list-style-type: none"> *Llame al refugio establecido *Mantener Comunicación *Notificación al distrito 	<ul style="list-style-type: none"> Regrese al Salón *Pase lista *Reporte los que faltan *Cierre puertas y ventanas *No se permita alumnos salir del salón *Selle ventanas/puertas si se lo indican 	<ul style="list-style-type: none"> Tipo de refugio Para materiales peligrosos: *Regrese al salón *Agacharse, cubrase y mantegase * En silencio *Selle 	<ul style="list-style-type: none"> * No se permiten visitantes